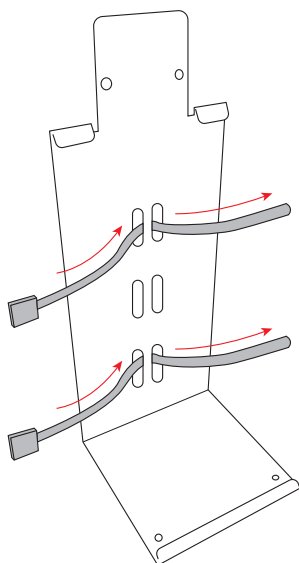


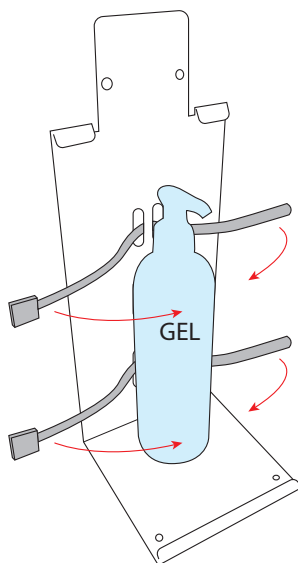
Notice de montage - Borne Gel Hydroalcoolique

COMPOSITION DU KIT :

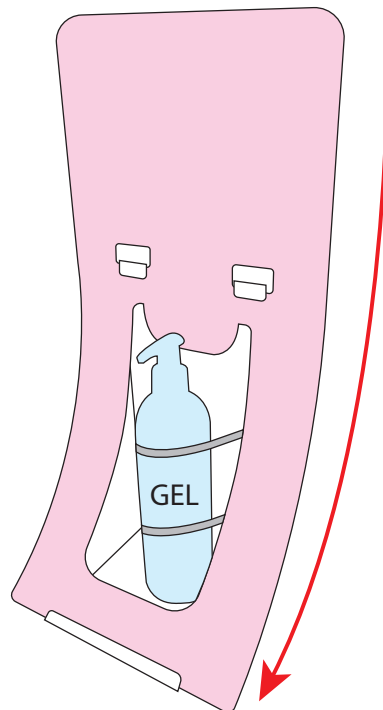
- Structure métal de comptoir ou sur pied
- 2 chevilles
- 4 Serflex
- Panneau de communication



- 1** Passer les Serflex dans les encoches.
(ajuster les emplacements selon votre bouteille de Gel)



- 2** Placer la bouteille de Gel et la fixer avec les Serflex.

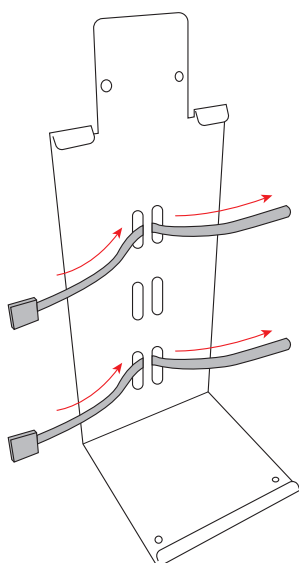


- 3** Clipser le panneau de communication. Placer le dans l'encoche basse puis le clipser sur les crochets hauts

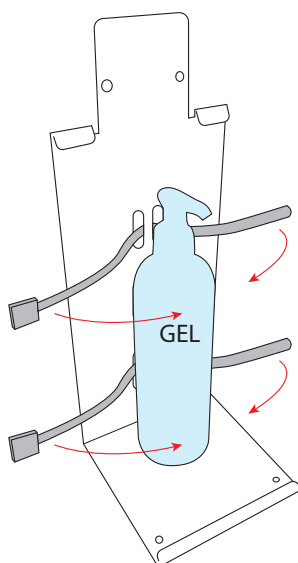
Notice de montage - Borne Gel Hydroalcoolique

COMPOSITION DU KIT :

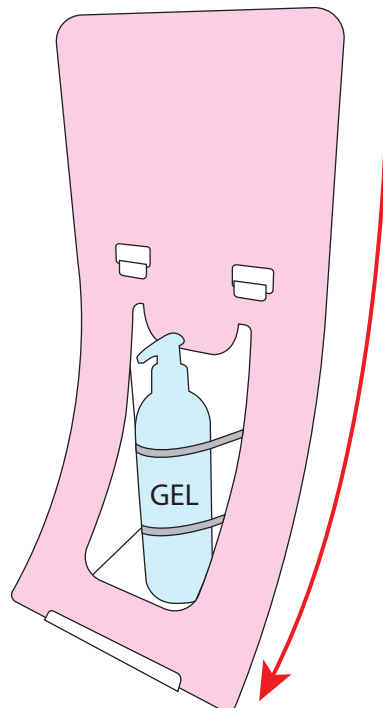
- Structure métal de comptoir ou sur pied
- 2 chevilles
- 4 Serflex
- Panneau de communication



- 1** Passer les Serflex dans les encoches.
(ajuster les emplacements selon votre bouteille de Gel)



- 2** Placer la bouteille de Gel et la fixer avec les Serflex.



- 3** Clipser le panneau de communication. Placer le dans l'encoche basse puis le clipser sur les crochets hauts